

Vyhodnocení projektu Mapa ZŠ 2022/23

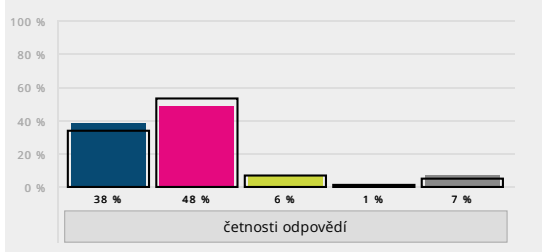
Souhrnný přehled - Rodič (ZŠ)

Jste u vás ve škole spokojen/a s následujícími oblastmi?

1. s celkovou úrovní výuky (její přínosnost, záživnost, jak je zajímavá atd.)

- A) rozhodně ano
- B) spíše ano
- C) spíše ne
- D) rozhodně ne
- E) nedovedu posoudit

Souhrnně za školu [Vyhodnocení úlohy](#)



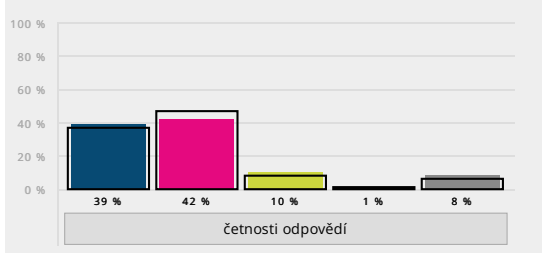
Skupina	A) rozhodně ano	B) spíše ano	C) spíše ne	D) rozhodně ne	E) nedovedu posoudit	Bodový průměr (percentil)
Rodič (ZŠ)	143 38 %	181 48 %	24 6 %	3 1 %	26 7 %	3,32 (63)
celkem	11102 34 %	17520 53 %	2336 7 %	297 1 %	1731 5 %	3,26

Jste u vás ve škole spokojen/a s následujícími oblastmi?

2. s pedagogickými kvalitami vyučujících (jak dovedou látku vysvětlit, zaujmout výkladem, komunikovat se žáky atd.)

- A) rozhodně ano
- B) spíše ano
- C) spíše ne
- D) rozhodně ne
- E) nedovedu posoudit

Souhrnně za školu [Vyhodnocení úlohy](#)



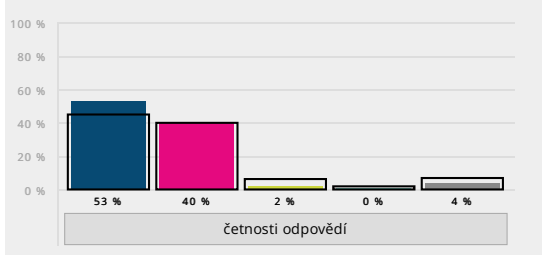
Skupina	A) rozhodně ano	B) spíše ano	C) spíše ne	D) rozhodně ne	E) nedovedu posoudit	Bodový průměr (percentil)
Rodič (ZŠ)	148 39 %	157 42 %	38 10 %	3 1 %	31 8 %	3,3 (47)
celkem	12359 37 %	15552 47 %	2608 8 %	357 1 %	2083 6 %	3,29

Jste u vás ve škole spokojen/a s následujícími oblastmi?

3. s vedením školy

- A) rozhodně ano
- B) spíše ano
- C) spíše ne
- D) rozhodně ne
- E) nedovedu posoudit

Souhrnně za školu [Vyhodnocení úlohy](#)



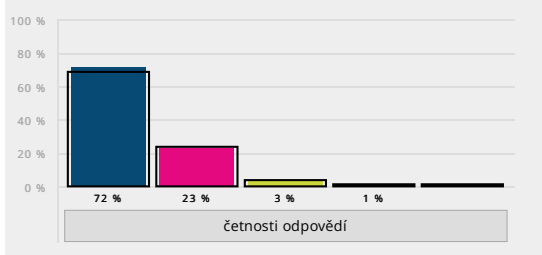
Skupina	A) rozhodně ano	B) spíše ano	C) spíše ne	D) rozhodně ne	E) nedovedu posoudit	Bodový průměr (percentil)
Rodič (ZŠ)	200 53 %	152 40 %	8 2 %	1 0 %	16 4 %	3,53 (67)
celkem	14792 45 %	13229 40 %	2102 6 %	628 2 %	2140 7 %	3,37

Jste u vás ve škole spokojen/a s následujícími oblastmi?

4. s komunikací s třídní učitelkou / třídním učitelem vašeho dítěte

- A) rozhodně ano
- B) spíše ano
- C) spíše ne
- D) rozhodně ne
- E) nedovedu posoudit

Souhrnně za školu Vyhodnocení úlohy



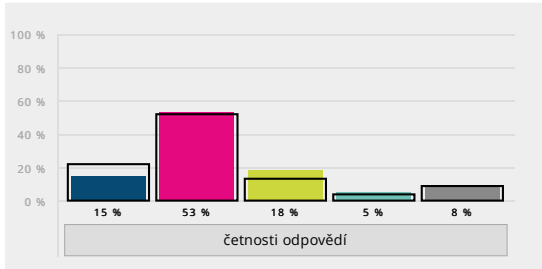
Skupina	A) rozhodně ano	B) spíše ano	C) spíše ne	D) rozhodně ne	E) nedovedu posoudit	Bodový průměr (percentil)
Rodič (ZŠ)	272 72 %	88 23 %	13 3 %	4 1 %	0 0 %	3,67 (58)
celkem	22916 69 %	8023 24 %	1385 4 %	457 1 %	199 1 %	3,63

Jste u vás ve škole spokojen/a s následujícími oblastmi?

5. s kvalitou vztahů mezi žáky (jak se k sobě chovají, jak spolu vycházejí atd.)

- A) rozhodně ano
- B) spíše ano
- C) spíše ne
- D) rozhodně ne
- E) nedovedu posoudit

Souhrnně za školu Vyhodnocení úlohy



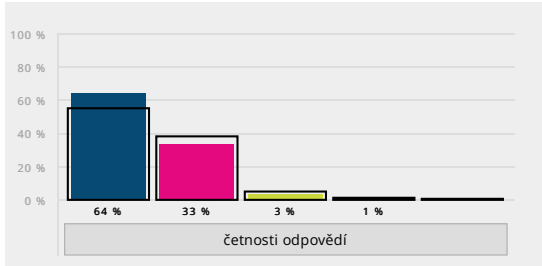
Skupina	A) rozhodně ano	B) spíše ano	C) spíše ne	D) rozhodně ne	E) nedovedu posoudit	Bodový průměr (percentil)
Rodič (ZŠ)	58 15 %	201 53 %	68 18 %	18 5 %	32 8 %	2,87 (21)
celkem	7290 22 %	17192 52 %	4174 13 %	1197 4 %	3073 9 %	3,02

Jste u vás ve škole spokojen/a s následujícími oblastmi?

6. se způsobem předávání důležitých informací rodičům

- A) rozhodně ano
- B) spíše ano
- C) spíše ne
- D) rozhodně ne
- E) nedovedu posoudit

Souhrnně za školu Vyhodnocení úlohy



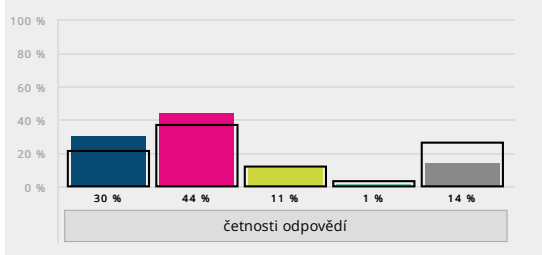
Skupina	A) rozhodně ano	B) spíše ano	C) spíše ne	D) rozhodně ne	E) nedovedu posoudit	Bodový průměr (percentil)
Rodič (ZŠ)	240 64 %	123 33 %	10 3 %	3 1 %	0 0 %	3,6 (82)
celkem	17999 55 %	12676 38 %	1740 5 %	390 1 %	124 0 %	3,47

Jste u vás ve škole spokojen/a s následujícími oblastmi?

7. s nabídkou volitelných předmětů (jejich kvalita a množství)

- A) rozhodně ano
- B) spíše ano
- C) spíše ne
- D) rozhodně ne
- E) nedovedu posoudit

Souhrnně za školu [Vyhodnocení úlohy](#)



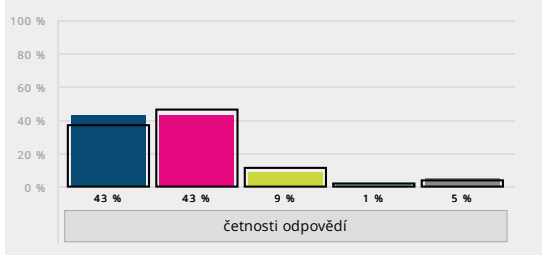
Skupina	A) rozhodně ano	B) spíše ano	C) spíše ne	D) rozhodně ne	E) nedovedu posoudit	Bodový průměr (percentil)
Rodič (ZŠ)	114 30 %	164 44 %	43 11 %	4 1 %	51 14 %	3,19 (72)
celkem	6883 21 %	11816 37 %	4014 12 %	1100 3 %	8497 26 %	3,03

Jste u vás ve škole spokojen/a s následujícími oblastmi?

8. se školními akcemi (jejich téma, množství, zábavnost, přínosnost atd.)

- A) rozhodně ano
- B) spíše ano
- C) spíše ne
- D) rozhodně ne
- E) nedovedu posoudit

Souhrnně za školu [Vyhodnocení úlohy](#)



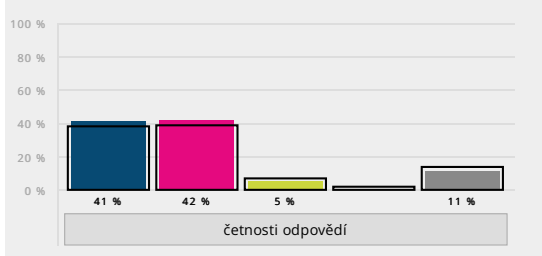
Skupina	A) rozhodně ano	B) spíše ano	C) spíše ne	D) rozhodně ne	E) nedovedu posoudit	Bodový průměr (percentil)
Rodič (ZŠ)	160 43 %	162 43 %	32 9 %	4 1 %	17 5 %	3,34 (62)
celkem	5407 37 %	6791 46 %	1550 11 %	312 2 %	634 4 %	3,23

Jste u vás ve škole spokojen/a s následujícími oblastmi?

9. s vybavením a zázemím, které škola využívá pro tělesnou výchovu a sportovní aktivity (množství a kvalita pomůcek na sportovní hry, vybavení a velikost hřiště a tělocvičny atd.)

- A) rozhodně ano
- B) spíše ano
- C) spíše ne
- D) rozhodně ne
- E) nedovedu posoudit

Souhrnně za školu [Vyhodnocení úlohy](#)



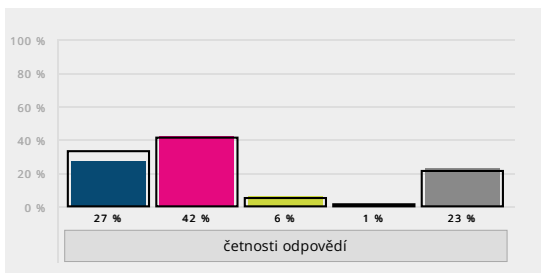
Skupina	A) rozhodně ano	B) spíše ano	C) spíše ne	D) rozhodně ne	E) nedovedu posoudit	Bodový průměr (percentil)
Rodič (ZŠ)	155 41 %	160 42 %	19 5 %	0 0 %	43 11 %	3,41 (59)
celkem	12685 38 %	12806 39 %	2156 7 %	620 2 %	4729 14 %	3,33

Jste u vás ve škole spokojen/a s následujícími oblastmi?

10. s pomůckami, které se na škole používají při výuce (kvalita a množství učebních materiálů, počítačů, programů, vybavení laboratoří atd.)

- A) rozhodně ano
- B) spíše ano
- C) spíše ne
- D) rozhodně ne
- E) nedovedu posoudit

Souhrnně za školu [Vyhodnocení úlohy](#)



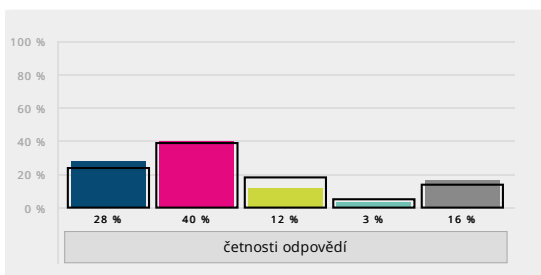
Skupina	A) rozhodně ano	B) spíše ano	C) spíše ne	D) rozhodně ne	E) nedovedu posoudit	Bodový průměr (percentil)
Rodič (ZŠ)	102 27 %	158 42 %	24 6 %	3 1 %	87 23 %	3,25 (34)
celkem	10669 33 %	13451 41 %	1547 5 %	201 1 %	6955 21 %	3,34

Jste u vás ve škole spokojen/a s následujícími oblastmi?

11. s nabídkou kroužků (množství, zaměření, úroveň vedoucích atd.)

- A) rozhodně ano
- B) spíše ano
- C) spíše ne
- D) rozhodně ne
- E) nedovedu posoudit

Souhrnně za školu [Vyhodnocení úlohy](#)



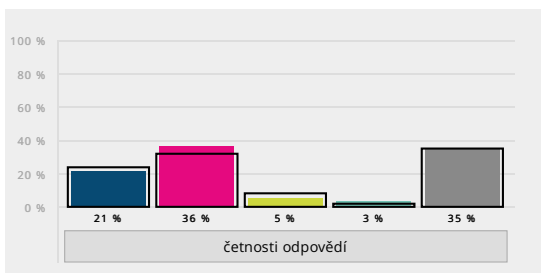
Skupina	A) rozhodně ano	B) spíše ano	C) spíše ne	D) rozhodně ne	E) nedovedu posoudit	Bodový průměr (percentil)
Rodič (ZŠ)	107 28 %	152 40 %	45 12 %	10 3 %	62 16 %	3,13 (71)
celkem	3372 24 %	5619 39 %	2522 18 %	683 5 %	2064 14 %	2,96

Jste u vás ve škole spokojen/a s následujícími oblastmi?

12. s výukou práce na počítači / informatiky (její kvalita, přínosnost, modernost atd.)

- A) rozhodně ano
- B) spíše ano
- C) spíše ne
- D) rozhodně ne
- E) nedovedu posoudit

Souhrnně za školu [Vyhodnocení úlohy](#)



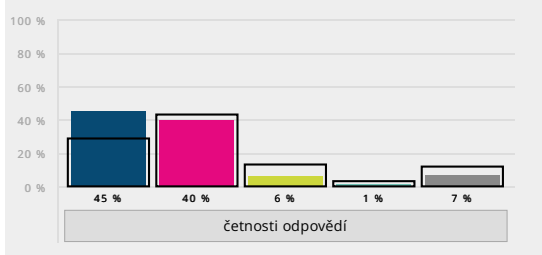
Skupina	A) rozhodně ano	B) spíše ano	C) spíše ne	D) rozhodně ne	E) nedovedu posoudit	Bodový průměr (percentil)
Rodič (ZŠ)	80 21 %	135 36 %	20 5 %	10 3 %	131 35 %	3,16 (46)
celkem	7754 24 %	10394 32 %	2465 8 %	729 2 %	11337 35 %	3,18

Jste u vás ve škole spokojen/a s následujícími oblastmi?

13. s výukou cizích jazyků (její kvalita, přínosnost, modernost atd.)

- A) rozhodně ano
- B) spíše ano
- C) spíše ne
- D) rozhodně ne
- E) nedovedu posoudit

Souhrnně za školu [Vyhodnocení úlohy](#)



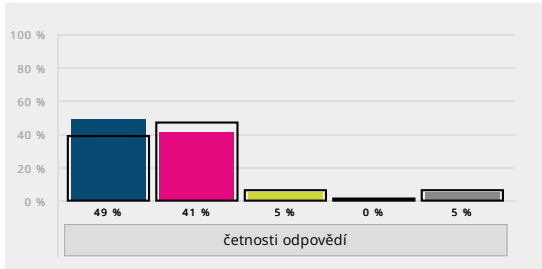
Skupina	A) rozhodně ano	B) spíše ano	C) spíše ne	D) rozhodně ne	E) nedovedu posoudit	Bodový průměr (percentil)
Rodič (ZŠ)	170 45 %	151 40 %	24 6 %	4 1 %	26 7 %	3,4 (90)
celkem	9406 29 %	14097 43 %	4247 13 %	1123 3 %	3857 12 %	3,1

Jste u vás ve škole spokojen/a s následujícími oblastmi?

14. s prostorami školy (jak jsou zařízené a vyzdobené chodby, učebny a šatny atd.)

- A) rozhodně ano
- B) spíše ano
- C) spíše ne
- D) rozhodně ne
- E) nedovedu posoudit

Souhrnně za školu [Vyhodnocení úlohy](#)



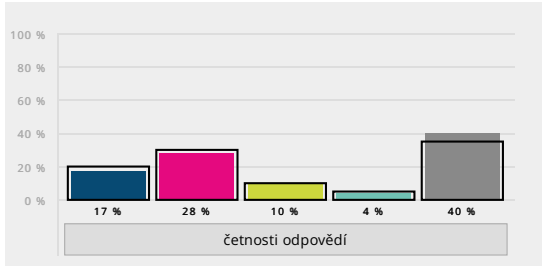
Skupina	A) rozhodně ano	B) spíše ano	C) spíše ne	D) rozhodně ne	E) nedovedu posoudit	Bodový průměr (percentil)
Rodič (ZŠ)	184 49 %	154 41 %	18 5 %	1 0 %	19 5 %	3,46 (68)
celkem	12900 39 %	15455 47 %	2032 6 %	355 1 %	2060 6 %	3,33

Jste u vás ve škole spokojen/a s následujícími oblastmi?

15. s úrovní záchoďů a umyváren (jak jsou zařízené, jak bývají uklizené atd.)

- A) rozhodně ano
- B) spíše ano
- C) spíše ne
- D) rozhodně ne
- E) nedovedu posoudit

Souhrnně za školu [Vyhodnocení úlohy](#)

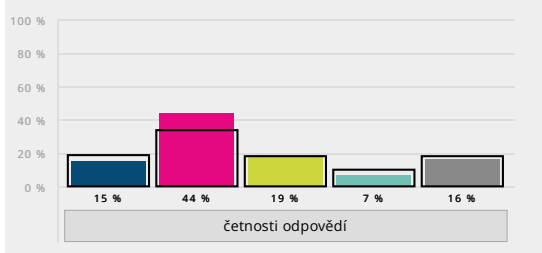


Skupina	A) rozhodně ano	B) spíše ano	C) spíše ne	D) rozhodně ne	E) nedovedu posoudit	Bodový průměr (percentil)
Rodič (ZŠ)	65 17 %	107 28 %	39 10 %	14 4 %	151 40 %	2,99 (41)
celkem	6512 20 %	9880 30 %	3379 10 %	1540 5 %	11469 35 %	3

16. s úrovní školní jídelny (chuť a kvalita podávaného jídla, jak se tam člověk během oběda cítí atd.)

- A) rozhodně ano
- B) spíše ano
- C) spíše ne
- D) rozhodně ne
- E) nedovedu posoudit

Souhrnně za školu Vyhodnocení úlohy



Skupina	A) rozhodně ano	B) spíše ano	C) spíše ne	D) rozhodně ne	E) nedovedu posoudit	Bodový průměr (percentil)
Rodič (ZŠ)	55 15 %	165 44 %	70 19 %	27 7 %	59 16 %	2,78 (43)
celkem	6299 19 %	11324 34 %	5984 18 %	3414 10 %	5816 18 %	2,76

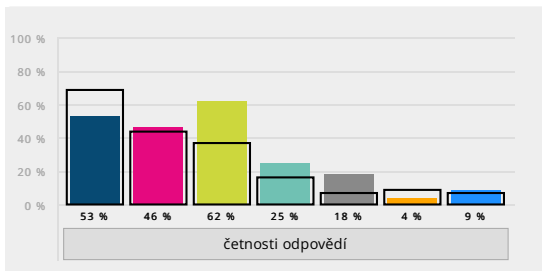
17. Zde můžete uvést konkrétní důvody své (ne)spokojenosti s uvedenými oblastmi:

Otevřené odpovědi jsou v [samostatném reportu](#).

18. Co pro vás bylo rozhodující při volbě této školy? Vyberte z následujících možností maximálně tři faktory, které pro vás byly při volbě této školy rozhodující.

- A) vzdálenost od bydliště, aby dítě nemuselo dojíždět příliš daleko
- B) do školy chodí kamarádi nebo sourozenci dítěte
- C) pověst školy, dojem z osobní návštěvy školy a/nebo doporučení jiných rodičů
- D) zaměření školy nebo některé třídy (sport, jazyky apod.), množství a rozsah volitelných předmětů
- E) známý ředitel a/nebo pedagog
- F) neměli jsme v podstatě jinou možnost
- G) jiný důvod (prosím uveďte):

Souhrnně za školu Vyhodnocení úlohy



Skupina	A) vzdálenost od bydliště, aby dítě nemuselo dojíždět příliš daleko	B) do školy chodí kamarádi nebo sourozenci dítěte	C) pověst školy, dojem z osobní návštěvy školy a/nebo doporučení jiných rodičů	D) zaměření školy nebo některé třídy	E) známý ředitel a/nebo pedagog	F) neměli jsme v podstatě jinou možnost	G) jiný důvod
Rodič (ZŠ)	200 53 %	171 46 %	232 62 %	94 25 %	67 18 %	15 4 %	34 9 %
celkem	22240 69 %	14411 44 %	11983 37 %	5088 16 %	2203 7 %	2890 9 %	2350 7 %

Odpovědi u otevřené možnosti jsou v [samostatném reportu](#).

ČJ = český jazyk
AJ = anglický jazyk
další cizí jazyk = cizí jazyk (kromě AJ)
MA = matematika
OV = výchova k občanství (občanská výchova)

CH = chemie
FY = fyzika
PŘ = přírodopis (biologie)
ZE = zeměpis

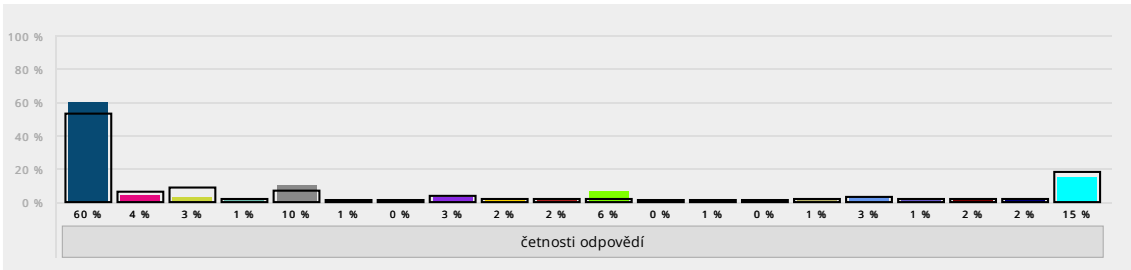
DĚ = dějepis
PRV = prvouka
VL = vlastivěda
PŘV = přírodověda

INF = informatika
TV = tělesná výchova
VV = výtvarná výchova
HV = hudební výchova

19. Má vaše dítě letos nějaké předměty, k jejichž vyučujícím či způsobu výuky máte vážnější výhrady? Pokud ano, vyberte všechny takové předměty v následujícím seznamu.

- A) takový předmět nemá
- B) ČJ
- C) AJ
- D) další cizí jazyk
- E) MA
- F) OV
- G) CH
- H) FY
- I) PŘ
- J) ZE
- K) DĚ
- L) PRV
- M) VL
- N) PŘV
- O) INF
- P) TV
- Q) VV
- R) HV
- S) jiný předmět (napište jaký):
- T) nedovedu posoudit

Souhrnně za školu [Vyhodnocení úlohy](#)



Skupina	A) takový předmět nemá	B) ČJ	C) AJ	D) další cizí jazyk	E) MA	F) OV	G) CH	H) FY	I) PŘ	J) ZE	K) DĚ	L) PRV	M) VL	N) PŘV	O) INF	P) TV	Q) VV	R) HV	S) jiný předmět	T) nedovedu posoudit
Rodič (ZŠ)	196 60%	12 4%	11 3%	4 1%	33 10%	2 1%	1 0%	10 3%	5 2%	7 2%	18 6%	1 0%	2 1%	1 0%	2 1%	11 3%	4 1%	7 2%	8 2%	48 15%
celkem	14182 53%	1523 6%	2460 9%	654 2%	2002 7%	309 1%	381 1%	1099 4%	590 2%	669 2%	633 2%	177 1%	269 1%	233 1%	599 2%	785 3%	544 2%	622 2%	652 2%	4908 18%

Odpovědi u otevřené možnosti jsou v [samostatném reportu](#).

20. Pokud jste v předchozí otázce některé z předmětů označil/a, uveďte prosím, jaké konkrétní výhrady vůči jejich vyučujícím či způsobu výuky máte (nezapomeňte k uvedenému důvodu vaši nespokojenosti doplnit, o jaký předmět se jedná):

Otevřené odpovědi jsou v [samostatném reportu](#).

ČJ = český jazyk
AJ = anglický jazyk
další cizí jazyk = cizí jazyk (kromě AJ)
MA = matematika
OV = výchova k občanství (občanská výchova)

CH = chemie
FY = fyzika
PŘ = přírodopis (biologie)
ZE = zeměpis

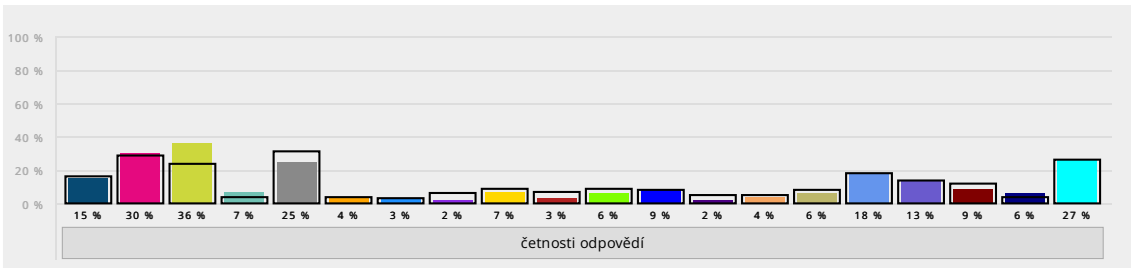
DĚ = dějepis
PRV = prvouka
VL = vlastivěda
PŘV = přírodověda

INF = informatika
TV = tělesná výchova
VV = výtvarná výchova
HV = hudební výchova

21. Má vaše dítě letos nějaké předměty, s jejichž vyučujícím či způsobem výuky jste obzvláště spokojen/a? Pokud ano, vyberte všechny takové předměty v následujícím seznamu.

- A) takový předmět nemá
- B) ČJ
- C) AJ
- D) další cizí jazyk
- E) MA
- F) OV
- G) CH
- H) FY
- I) PŘ
- J) ZE
- K) DĚ
- L) PRV
- M) VL
- N) PŘV
- O) INF
- P) TV
- Q) VV
- R) HV
- S) jiný předmět (napište jaký):
- T) nedovedu posoudit

Souhrnně za školu [Vyhodnocení úlohy](#)



Skupina	A) takový předmět nemá	B) ČJ	C) AJ	D) další cizí jazyk	E) MA	F) OV	G) CH	H) FY	I) PŘ	J) ZE	K) DĚ	L) PRV	M) VL	N) PŘV	O) INF	P) TV	Q) VV	R) HV	S) jiný předmět	T) nedovedu posoudit
Rodič (ZŠ)	49 15%	101 30%	120 36%	23 7%	84 25%	13 4%	10 3%	7 2%	23 7%	11 3%	19 6%	31 9%	7 2%	12 4%	21 6%	60 18%	43 13%	32 9%	20 6%	90 27%
celkem	4590 16%	8033 29%	6605 24%	1207 4%	8738 31%	985 4%	917 3%	1672 6%	2615 9%	2006 7%	2471 9%	2154 8%	1534 5%	1262 5%	2124 8%	4926 18%	3930 14%	3241 12%	1154 4%	7148 26%

Odpovědi u otevřené možnosti jsou v [samostatném reportu](#).

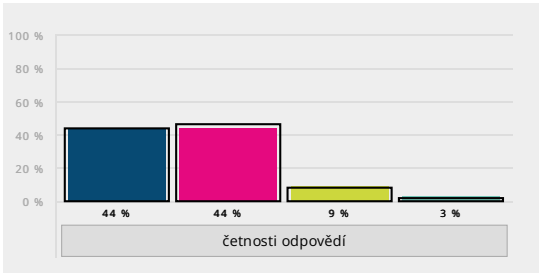
22. Pokud jste v předchozí otázce některé z předmětů označil/a, uveďte prosím blíže důvody své spokojenosti (nezapomeňte doplnit, o jaký předmět se jedná):

Otevřené odpovědi jsou v [samostatném reportu](#).

23. Bývá vaše dítě kvůli škole ve stresu?

- A) téměř nikdy
- B) občas
- C) často
- D) téměř vždy

Souhrnně za školu [Vyhodnocení úlohy](#)

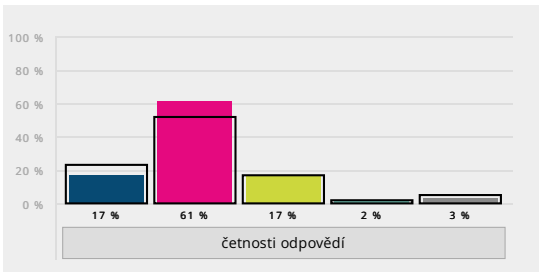


Skupina	A) téměř nikdy	B) občas	C) často	D) téměř vždy	Bodový průměr (percentil)
Rodič (ZŠ)	161 44 %	161 44 %	35 9 %	12 3 %	3,28 (44)
celkem	6226 44 %	6559 46 %	1150 8 %	300 2 %	3,31

24. Jak vnímáte nároky, které škola klade na vaše dítě? Vyberte jednu odpověď, která je podle vás nejméně náročná.

- A) Škola pro mé dítě náročná není, nároky bych klidně zvýšil/a, pokud by byly smysluplné.
- B) Škola pro mé dítě náročná není, ale nároky bych nezvyšoval/a.
- C) Škola je pro mé dítě náročná, ale nároky bych nesnižoval/a.
- D) Škola je pro mé dítě příliš náročná, nároky by se měly snížit.
- E) Nedovedu posoudit.

Souhrnně za školu [Vyhodnocení úlohy](#)

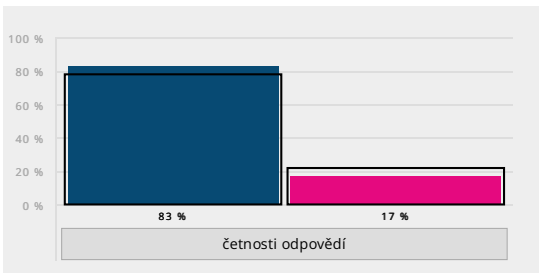


Skupina	A) Škola pro mé dítě náročná není, nároky bych klidně zvýšil/a, pokud by byly smysluplné.	B) Škola pro mé dítě náročná není, ale nároky bych nezvyšoval/a.	C) Škola je pro mé dítě náročná, ale nároky bych nesnižoval/a.	D) Škola je pro mé dítě příliš náročná, nároky by se měly snížit.	E) Nedovedu posoudit.
Rodič (ZŠ)	61 17 %	226 61 %	62 17 %	8 2 %	12 3 %
celkem	7481 23 %	16670 52 %	5470 17 %	757 2 %	1678 5 %

25. Chtěl/a byste od školy dostávat více informací o chování svého dítěte?

- A) Ne, současný stav mi vyhovuje.
- B) Ano, uvítal/a bych více informací. Zde můžete uvést, které informace postrádáte:

Souhrnně za školu [Vyhodnocení úlohy](#)



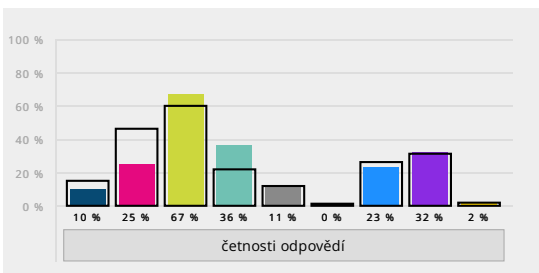
Skupina	A) Ne, současný stav mi vyhovuje.	B) Ano, uvítal/a bych více informací. Zde můžete uvést, které informace postrádáte:
Rodič (ZŠ)	307 83 %	61 17 %
celkem	24941 78 %	6978 22 %

Odpovědi u otevřené možnosti jsou v [samostatném reportu](#).

26. Jakou formu komunikace ze strany školy byste preferoval/a nejvíce? Z následujících možností vyberte jednu až tři odpovědi.

- A) písemná sdělení předávaná prostřednictvím žáků
- B) e-mailové zprávy
- C) školní systém (např. Bakaláři, Edookit atd.)
- D) WhatsApp, Facebook a jiné aplikace
- E) internetové stránky školy
- F) školní nástěnka
- G) rodičovské schůzky
- H) individuální konzultace s učiteli
- I) jiný způsob (prosím uveďte):

Souhrnně za školu [Vyhodnocení úlohy](#)



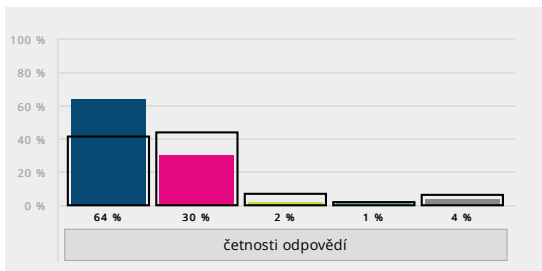
Skupina	A) písemná sdělení předávaná prostřednictvím žáků	B) e-mailové zprávy	C) školní systém	D) WhatsApp, Facebook a jiné aplikace	E) internetové stránky školy	F) školní nástěnka	G) rodičovské schůzky	H) individuální konzultace s učiteli	I) jiný způsob
Rodič (ZŠ)	38 10 %	91 25 %	247 67 %	133 36 %	40 11 %	1 0 %	85 23 %	119 32 %	9 2 %
celkem	2191 15 %	6510 46 %	8566 60 %	3179 22 %	1673 12 %	148 1 %	3692 26 %	4388 31 %	314 2 %

Odpovědi u otevřené možnosti jsou v [samostatném reportu](#).

27. Doporučil/a byste tuto školu svým přátelům, pokud by hledali školu pro své dítě?

- A) rozhodně ano
- B) spíše ano
- C) spíše ne
- D) rozhodně ne
- E) nedovedu posoudit

Souhrnně za školu [Vyhodnocení úlohy](#)

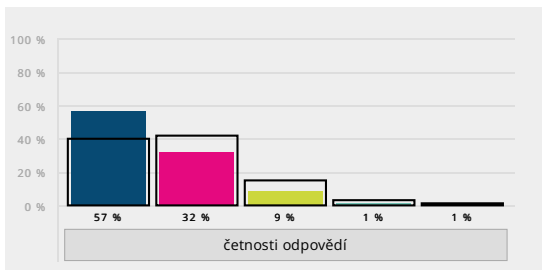


Skupina	A) rozhodně ano	B) spíše ano	C) spíše ne	D) rozhodně ne	E) nedovedu posoudit	Bodový průměr (percentil)
Rodič (ZŠ)	238 64 %	110 30 %	6 2 %	2 1 %	13 4 %	3,64 (92)
celkem	13076 41 %	13989 44 %	2279 7 %	556 2 %	1993 6 %	3,32

28. Ohodnoťte známku od jedničky do pětky svůj celkový dojem z této školy. 1 představuje nejlepší hodnocení, 5 představuje nejhorší hodnocení.

- A) 1
- B) 2
- C) 3
- D) 4
- E) 5

Souhrnně za školu [Vyhodnocení úlohy](#)



Skupina	A) 1	B) 2	C) 3	D) 4	E) 5	Bodový průměr (percentil)
Rodič (ZŠ)	209 57 %	118 32 %	32 9 %	5 1 %	4 1 %	1,58 (76)
celkem	12851 40 %	13223 42 %	4678 15 %	849 3 %	235 1 %	1,82

29. Co vám v poslední době udělalo v souvislosti se školou radost, za co byste ji chtěli pochválit?

Otevřené odpovědi jsou v [samostatném reportu](#).

30. Zde se můžete vyjádřit k tomu, co nebylo v dotazníku uvedeno, případně můžete vlastními slovy okomentovat své odpovědi.

Tento web využívá cookies (především k analýze návštěvnosti a sběru dat za účelem cílení reklamy). [Upravit nastavení](#)

SOUHLASÍM

Otevřené odpovědi jsou v [samostatném reportu](#).

Přehled reportů